

Fonds des marchés émergents NEI

Un changement structurel dans les marchés émergents a créé les conditions d'une nouvelle phase de croissance à long terme



LAURÉAT 2021
DES PRIX LIPPER FUND
REFINITIV CANADA

NEI

Rotation sectorielle

Les secteurs de la consommation discrétionnaire et de la technologie constituent les nouveaux vecteurs de croissance

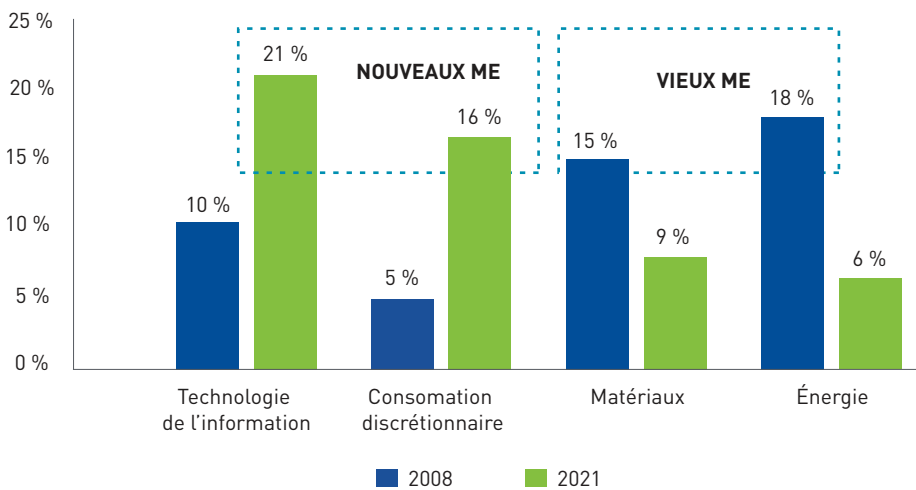
Priorité à l'innovation

La Chine ouvre la voie avec une économie centrée sur l'innovation

Croissance interne

Les exportations ne représentent plus l'unique débouché des ME, dont la croissance repose de plus en plus sur la consommation intérieure

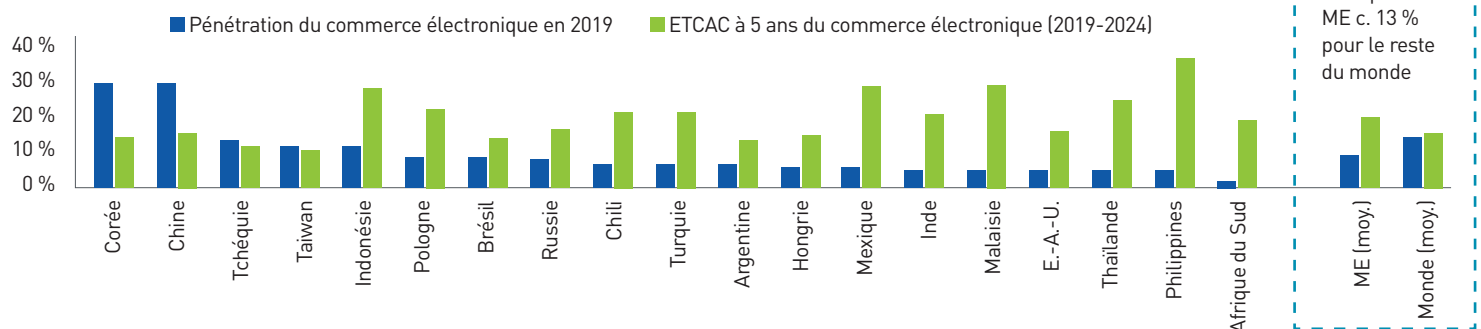
Des ME conditionnés par l'économie numérique¹



Vecteurs de réussite d'investissement sur les ME

- Gestion active et expertise dans l'identification régionale des placements gagnants/perdants
- Exposition directe aux sociétés des ME, plutôt que par l'intermédiaire de multinationales, pour exploiter pleinement les opportunités
- Analyse ESG intégrée au processus d'investissement afin de traiter les enjeux de transparence et l'incohérence des normes
- Expertise permettant de tirer parti de l'évolution du paradigme vers une économie d'innovation alimentée par une consommation intérieure

L'innovation des ME bien partie pour se poursuivre et dépasser le reste du monde²



Investir dans les meilleures sociétés novatrices de leur catégorie à l'échelle des pays en développement

Gestion par les experts des ME de Columbia Threadneedle Investments, avec recours à des compétences approfondies en recherche pour déceler les occasions de placement sur ces marchés en évolution rapide.

- Priorité aux sociétés de qualité élevée qui intègrent la technologie et les idées novatrices
- Application de l'analyse ESG dans les recherches pour améliorer les résultats d'investissement
- Établissement rigoureux du portefeuille, en conciliant conviction et risque

Source : ¹indice MSCI Marchés émergents, au 31 décembre 2008 et au 31 octobre 2021; ²Euromonitor, juin 2020

Sauf indication contraire, toutes les données sur les fonds et les indices sont en date du 31 octobre 2021, en dollars canadiens, et proviennent de Morningstar. Les valeurs peuvent être arrondies.

Composition du Fonds des marchés émergents NEI – forte conviction dans l'économie de l'innovation

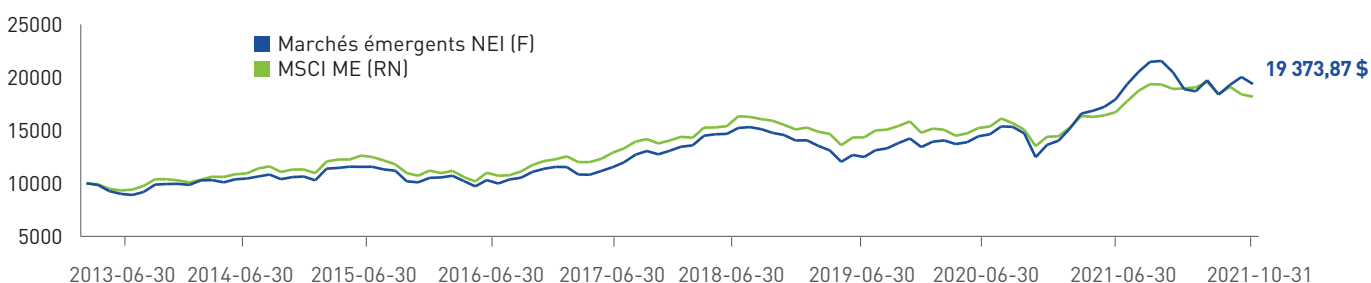
Secteurs	Fonds NEI ME	Indice MSCI ME
Technologies de l'information	30,1	20,7
Consommation discrétionnaire	17,3	15,5
Finance	22,5	19,7
Services de communication	10,2	10,6
Soins de santé	9,9	4,6
Industries	4,1	4,7
Énergie	2,1	5,7
Consommation courante	0,6	5,8
Matériaux	0,0	8,5
Services publics	0,0	2,2
Immobilier	3,1	2,0

10 principaux placements*	% actif
Taiwan Semiconductor Manufacturing Co Ltd ADR	8,3
Samsung Electronics Co Ltd	5,8
Tencent Holdings Ltd	5,3
Alibaba Group Holding Ltd ADR	3,1
MediaTek Inc	3,0
WuXi Biologics (Cayman) Inc	3,0
MercadoLibre Inc	2,7
Sea Ltd ADR	2,5
Samsung Electro-Mechanics Co Ltd	2,5
JD.com Inc ADR	2,3

* Données au 30 septembre 2021

Portefeuille à conviction élevée (# de placements)	
Marchés émergents NEI	60
RN MSCI ME	1417
FNB iShares MSCI Emerging Markets (EEM)	1266
Moyenne catégorie	736

Croissance d'un placement de 10 000 \$ dans le Fonds des marchés émergents NEI³



Rendement

Au 31 octobre 2021

	Rendements annualisés %					Date de création
	1 an	3 an	5 an	DC	RFG ² %	
Fonds série A	7,0	16,1	9,8	6,9	2,54	2000-10-06
Fonds série F	8,0	17,2	10,9	8,1	1,51	2003-02-26
Fonds série P	7,4	-	-	14,2	2,25	2018-12-03
Fonds série PF	8,6	-	-	15,5	1,18	2018-12-03

Fonds — série A	Ratio d'encaissement 3 ans	139,5	Ratio de décaissement 3 ans	112,7
Fonds — série F	Ratio d'encaissement 3 ans	142,5	Ratio de décaissement 3 ans	110,7

Codes des Fonds

Préfixe : NWT

Série	FA	SF
A	130	-
F	-	531
P	8130	-
PF	-	8531

* Audité au 30 septembre 2020.

³Placements NEI au 31 octobre 2021. Le taux de rendement vise seulement à illustrer le taux de croissance composé et non à refléter les valeurs futures d'un fonds commun ou son taux de rendement.

Le Fonds des marchés émergents NEI (série F) a reçu le prix Refinitiv Lipper dans la catégorie des actions des marchés émergents pour le meilleur rendement sur trois ans durant la période terminée en juillet 2021, sur un total de 34 fonds. Les rendements du Fonds pour les périodes terminées en juillet 2021 se décomposent comme ceci : 1 an, 31,7 % ; 3 ans, 15,1 % ; 5 ans, 14,0 % ; depuis la création (le 26 février 2003), 13,7 %. Les lauréats du prix Lipper Fund Refinitiv sont choisis en fonction des notations Lipper Leader établies selon la constance des rendements, c'est-à-dire le rendement corrigé du risque sur des périodes de 36, 60 et 120 mois. Les notations Lipper Leaders fund ne constituent pas et ne visent pas à constituer un conseil en placement ou une offre de vente ou une sollicitation visant l'achat de titres, quelle que soit l'entité et où que ce soit. Pour plus de renseignements, veuillez consulter la page <https://www.lipperfundawards.com/Methodology>. Refinitiv Lipper Fund Awards, © 2021 Refinitiv. Tous les droits sont réservés. Utilisé sous licence.

Le rendement passé n'est pas garant du rendement futur. Les parts de série F/PP ne sont offertes qu'aux investisseurs admissibles aux programmes contre rémunération proposés par leur courtier enregistré et qui ont conclu une entente de distribution avec Placements NEI à cet effet. Des commissions, commissions de suivi, frais de gestion et dépenses peuvent tous être associés à des investissements dans des fonds communs de placement. Veuillez lire le prospectus ou l'aperçu du Fonds avant d'investir. Les taux de rendement indiqués représentent l'historique des rendements annuels composés totaux et tiennent compte des fluctuations de la valeur des parts et du réinvestissement de toutes les distributions, mais excluent les frais d'acquisition et de rachat, les frais de distribution et les frais optionnels ainsi que l'impôt exigible par tout porteur de parts, qui auraient eu pour effet de réduire les rendements. Les fonds communs de placement ne sont pas garantis, leur valeur change fréquemment et le rendement passé peut ne pas se reproduire. Ce document est fourni à des fins éducatives et d'information uniquement et ne vise pas à apporter précisément des conseils financiers, juridiques, comptables, fiscaux, de placement ou de toute autre nature. Veuillez consulter votre propre conseiller financier à propos de votre situation personnelle. Placements NEI s'efforce de garantir que le contenu est tiré de sources considérées comme fiables et que les données et les opinions présentées sont complètes et exactes. Néanmoins, Placements NEI ne peut donner aucune garantie, expresse ou implicite, à cet égard et ne peut être tenue responsable des erreurs ou omissions éventuelles aux présentes. Placements NEI fait partie de Patrimoine Aviso.